

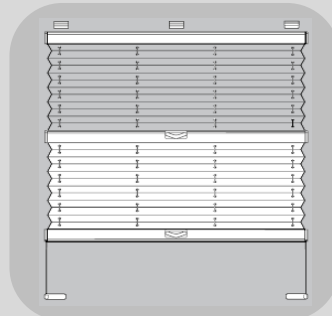
## VS verspannte Anlagen



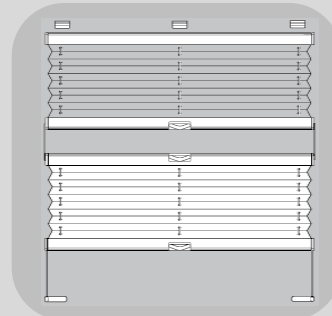
**VS1** max.Breite 150/120 cm  
max.Höhe 150/220 cm



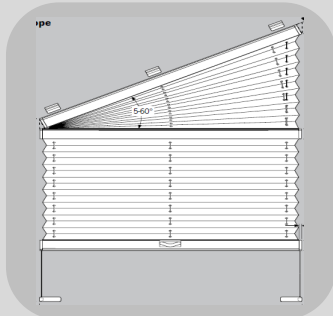
**VS2** max.Breite 150/120 cm  
max.Höhe 150/220 cm



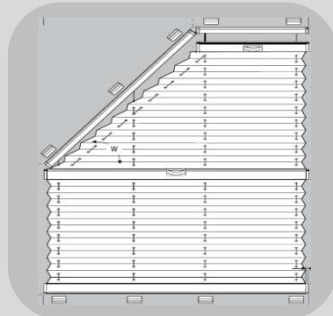
**VS3** max.Breite 150/120 cm  
max.Höhe 150/220 cm



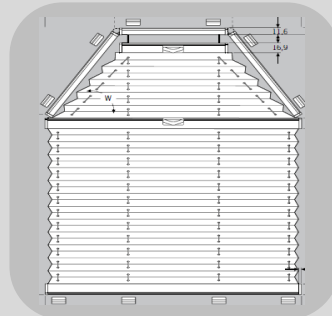
**VSSD** max.Breite 150/120 cm  
max.Höhe 150/220 cm



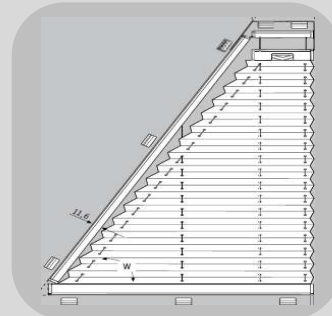
**VS4 Slope** max.Breite 150/120 cm  
max.Höhe 150/220 cm



**VS5** max.Breite 150/120 cm  
max.Höhe 150/200 cm

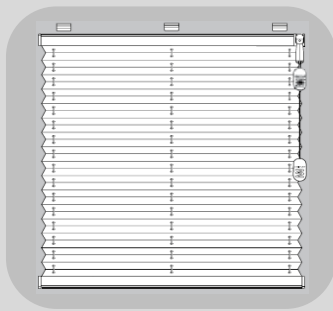


**VS6** max.Breite 150/120 cm  
max.Höhe 150/200 cm

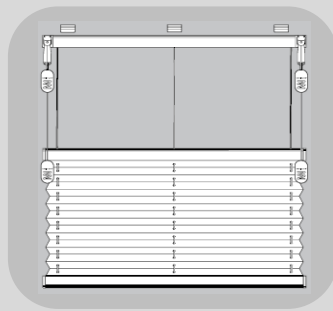


**VS10** max.Breite 120 cm  
max.Höhe 200 cm

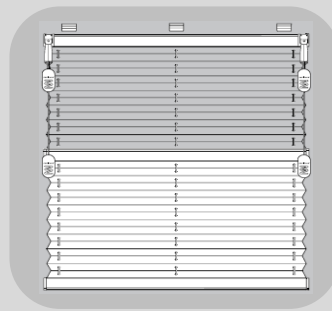
## F freihängende Anlagen



**F1** max.Breite 230 cm  
max.Höhe 260 cm



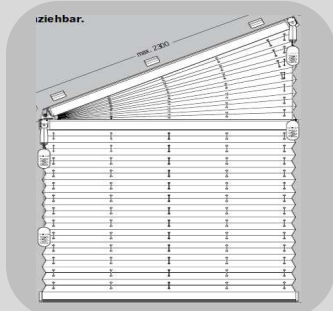
**F2** max.Breite 200 cm  
max.Höhe 260 cm



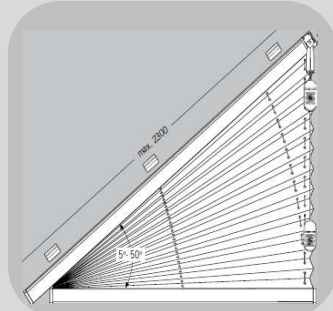
**F3** max.Breite 150 cm  
max.Höhe 260 cm



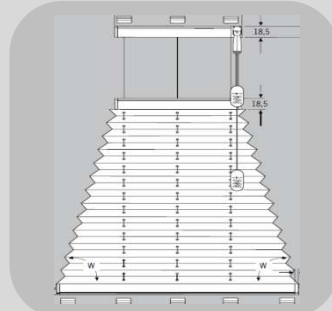
**F4** max.Breite 230 cm  
max.Höhe 260 cm



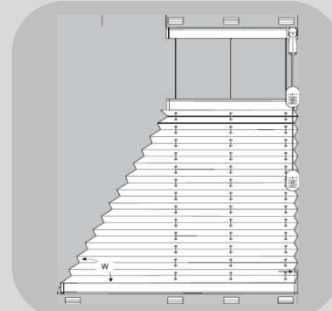
**F Slope2** max.Breite 220 cm  
max.Höhe 260 cm



**FD Slope3** max.Breite 220 cm  
max.Höhe 160 cm

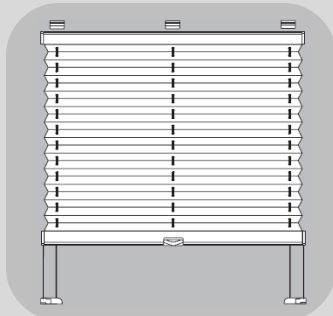


**F7** max.Breite 200 cm  
max.Höhe 240 cm

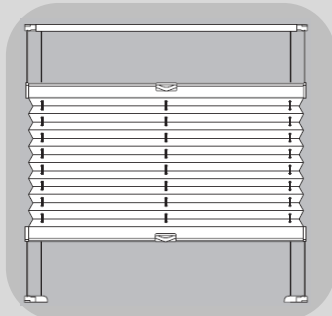


**F8** max.Breite 200 cm  
max.Höhe 240 cm

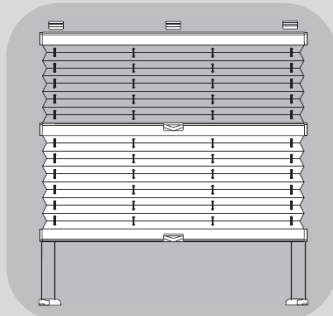
## DF Dachfenster-Anlagen



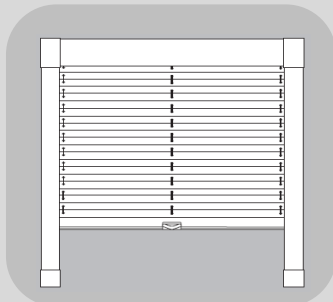
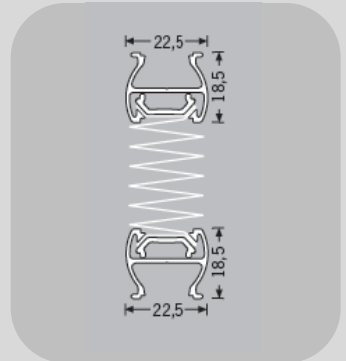
**DF10** max.Breite 150 cm  
max.Höhe 150 cm



**DF20** max.Breite 150 cm  
max.Höhe 150 cm

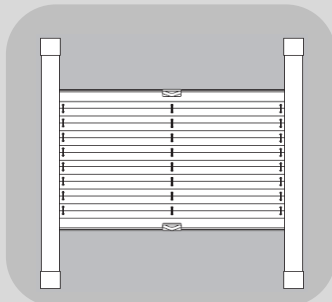


**DF30** max.Breite 150 cm  
max.Höhe 150 cm



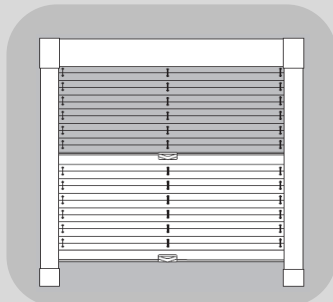
**DF Comfort 10**

max.Breite 150 cm  
max.Höhe 150 cm



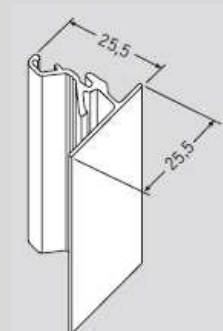
**DF Comfort 20**

max.Breite 150 cm  
max.Höhe 150 cm



**DF Comfort 30**

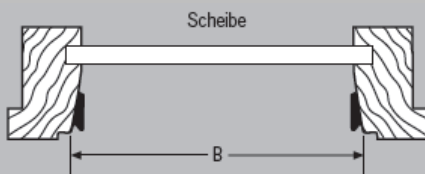
max.Breite 150 cm  
max.Höhe 150 cm



Inkl. Seitenführungs-  
schienen

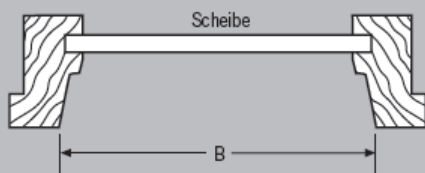
## Genormte Dachfenster

Bitte geben Sie Fensterfabrikat,  
Typ Nr. und das lichte Maß an.



Rahmen schräg

Im Falz  
**Velux  
Flügeltyp A**



Rahmen schräg

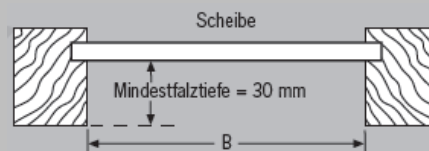
Im Falz  
**Velux  
Flügeltyp B**



Im Falz  
**Velux  
Flügeltyp GGU**  
bis 06.2000  
NUR für DF10-30

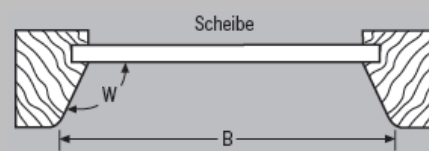
## Ungenormte Dachfenster

Bitte geben Sie das lichte Flügelmaß,  
Falztiefe, Falzschräge und das Glasmaß an.



Rahmen gerade

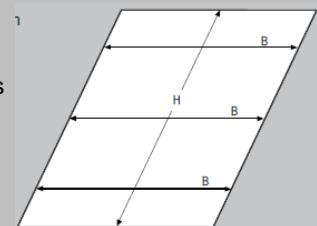
Im Falz  
**Mindest-  
falztiefe = 30mm**



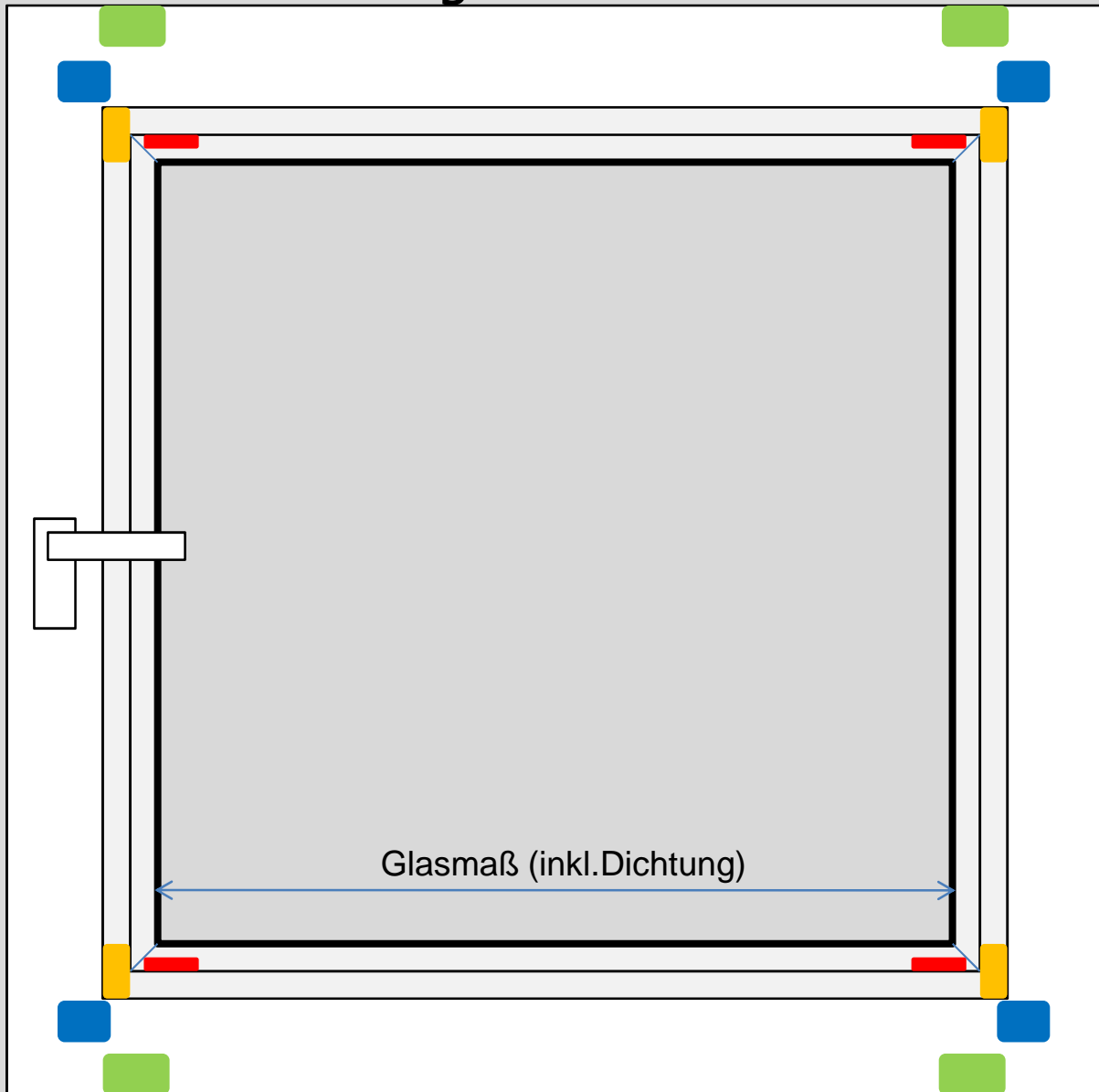
Rahmen schräg


Im Falz  
Bitte Falzschräge  
ermitteln.


Messen Sie an  
mehreren Punkten das  
**Maß B** (Breite) wegen  
evtl. Toleranzen.





## Montage & Aufmass

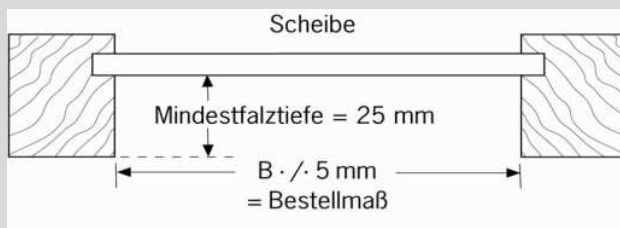


 Klemmträger  
48330 grau  
48331 weiß  
48332 schwarz

 Glasleistenwinkel  
48210 grau  
48211 weiß  
48212 schwarz

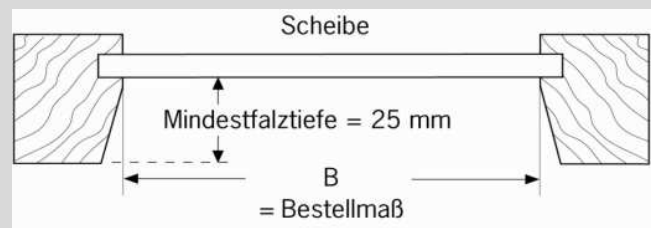
 Spannschuh  
Typ 1+2  
Serienmäßig bei allen  
VS-Modellen

 Winkelträger  
48224 grau  
48225 weiß  
48226 schwarz



### Gerader Falz

B = Glasmaß = **Lichtes Maß**  
B - 5mm = Bestellmaß = **Fertigmaß**

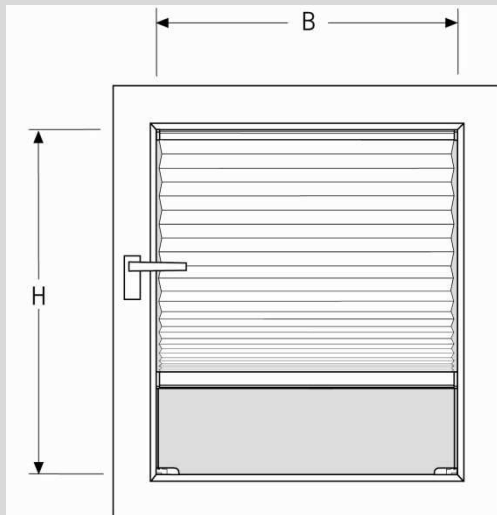


### Schräger Falz

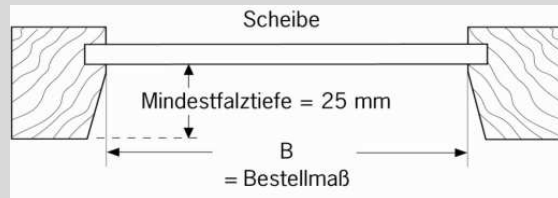
B = Glasmaß = **Fertigmaß**

## Montage & Aufmass

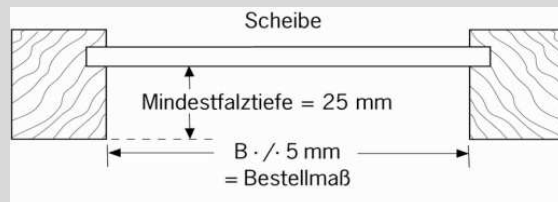
### Montage im Fensterfalz (Fertigmaße oder Lichte Maße)



### Schräger Falz B = Glasmaß = **Fertigmaß**



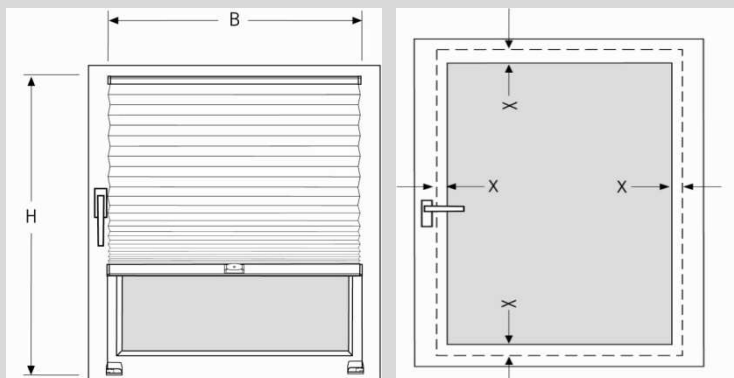
### Gerader Falz B = Glasmaß = **Lichtes Maß** B - 5mm = Bestellmaß = Fertigmaß



### Bitte beachten Sie:

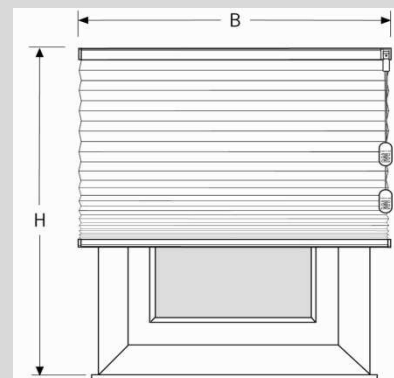
Bei Angabe des Lichten Maßes werden 5mm abgezogen.  
Fertigmaß = Anlagenmaß

### Montage auf dem Rahmen (Fertigmaße)



Bei der Rahmen-Montage wird das Fertigmaß angegeben.  
X sollte mindestens 20mm betragen.  
Bei Montage mit Klemmträgern gilt:  
Höhe = Fensterflügelhöhe

### Montage vor der Fenster-Nische (Fertigmaße)



Nischenmaß plus gewünschter Überstand = Anlagenmaß

## Alternative Montagemöglichkeiten



### Klemmträger

**Art.Nr. 48300** grau  
**Art.Nr. 48301** weiss  
**Art.Nr. 48302** schwarz  
Preis 6,20 €/Stück

- Ohne Bohren + Schrauben
- Für Kunststoff- und Holzfenster
- Ideal für Mietwohnungen
- Leichte Montage



### Glasleistenwinkel

**Art.Nr. 48210** grau  
**Art.Nr. 48211** weiss  
**Art.Nr. 48212** schwarz  
Preis 8,00 €/Paar (rechts+links)

- Ideal für Fenster mit zu geringer Falztiefe
- Für verspannte und freihängende Plissee-Anlagen
- Kein Bohren in den Fensterflügel – der Falzwinkel wird direkt auf den Falz montiert



### Winkelträger

**Art.Nr. 48224** grau  
**Art.Nr. 48225** weiss  
**Art.Nr. 48226** schwarz  
Preis 3,00 €/Stück  
**Bei Plissee-Bestellungen mit Wandmontage ohne Mehrpreis**

- Für Fenster mit zu geringer Falztiefe
- Für verspannte und freihängende Plissee-Anlagen